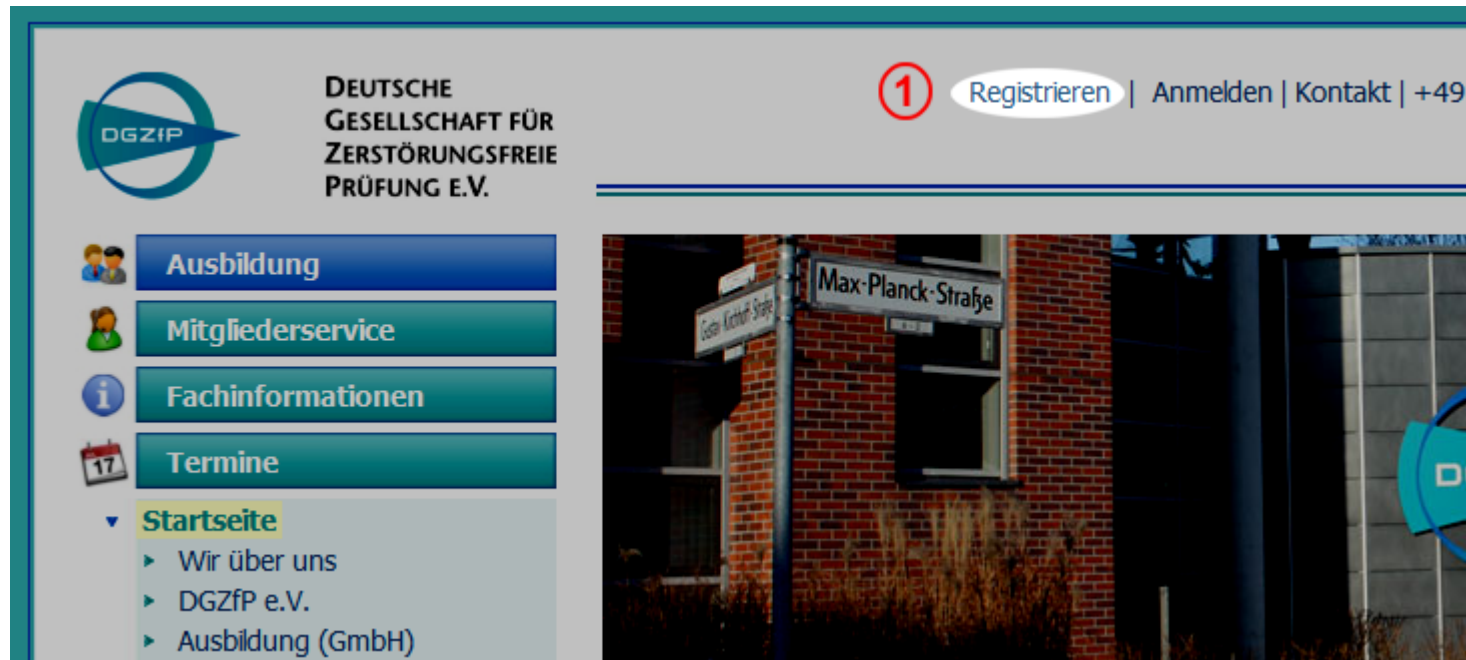


Hilfe

Registrieren und Anmelden

Registrieren

- Um auf der DGZfP-Webseite ein Benutzerkonto anzulegen, klicken Sie im oberen Bereich der Seite auf „Registrieren“ (1)



The screenshot shows the top section of the DGZfP website. On the left is the DGZfP logo, a blue circle with a white triangle pointing right containing the text 'DGZfP'. To its right is the full name of the organization: 'DEUTSCHE GESELLSCHAFT FÜR ZERSTÖRUNGSFREIE PRÜFUNG E.V.'. In the top right corner, there is a navigation bar with a red circle containing the number '1' next to the word 'Registrieren', which is highlighted with a white oval. Other links in the bar are 'Anmelden', 'Kontakt', and '+49'. Below the logo and name is a vertical navigation menu with four main items: 'Ausbildung' (with a person icon), 'Mitgliederservice' (with a person icon), 'Fachinformationen' (with an information icon), and 'Termine' (with a calendar icon). Under 'Termine', the date '17' is visible. Below these is a 'Startseite' section with a dropdown arrow and three sub-items: 'Wir über uns', 'DGZfP e.V.', and 'Ausbildung (GmbH)'. To the right of the navigation menu is a photograph of a brick building with street signs for 'Gustav-Kochhoff-Straße' and 'Max-Planck-Straße'. A large blue circular graphic with a white 'D' is partially visible on the right edge of the image.

Registrieren

SFREIE Benutzerkonto

Pflege Ihrer persönlichen Einstellungen:
**Benutzerprofil und Kennwörter • Identifizierungscode
Eintragen in Arbeitskreise • Mitarbeit in Gremien**

Anmelden ermöglicht:
**Zugriff auf
vertrauliche Informationen**

Anmelden

Anmeldedaten merken

[Kennwort vergessen??](#)

Neu hier?

Einige Angebote der DGZfP-Homepage richten sich an Sie persönlich und erfordern daher eine Anmeldung mit Benutzername und Kennwort.

Sie können sich in wenigen Schritten auf der Webseite registrieren, dabei legen Sie Ihren gewünschten Benutzernamen und Kennwort selbst fest. Die Registrierung ist mit keinerlei Kosten verbunden und steht allen offen.

[Bitte folgen Sie diesem Link zur Registrierung.](#) 2


Alles, was Sie momentan benötigen, ist der Zugang zu ihrem E-Mail Postfach. Die Registrierung dauert nur wenige Augenblicke.

Falls Sie weitere [Fragen](#) haben, stehen wir Ihnen zu unseren Geschäftszeiten unter (030) 67807-151 gerne zur Verfügung.

Registrieren

Nun müssen die zur Registrierung benötigten Daten angegeben werden.

Dabei müssen alle Felder, die mit dem roten Pfeil markiert sind, ausgefüllt werden.

Die Registrierung wird mit einem Klick auf  **registrieren** (3) fortgesetzt.

Registrierung

Hier legen Sie Ihr Benutzerkonto für die DGZfP-Homepage an. Diese Registrierung ist kostenfrei, sie ist nicht an die Mitgliedschaft zur DGZfP e.V. gebunden.

Hinweis:

Mit der Erstanmeldung auf der DGZfP-Homepage wird Ihre E-Mail-Adresse überprüft. Sobald Sie Ihre Registrierung übermittelt haben, wird Ihnen eine **E-Mail** zugeschickt, die einen **Bestätigungscode** enthält. Bitte geben Sie diesen Bestätigungscode ein, wenn Sie sich das erste Mal auf unserer Homepage anmelden.

Alle mit einem roten Pfeil (↔) markierten Felder müssen ausgefüllt werden.

Benutzername: ↔
Diesen Namen verwenden Sie zukünftig zum Anmelden, er kann später nicht geändert werden.

Vorname: ↔

Nachname: ↔
Bitte nicht Titel mit eingeben.

E-Mail-Adresse: ↔

Bitte wählen Sie ein Kennwort mit mindestens 7 Zeichen.

Kennwort: ↔

Kennwort bestätigen: ↔

Benutzername und Kennwort kann von Ihnen individuell festgelegt werden.

Merken Sie sich unbedingt Ihren Benutzernamen und Ihr Kennwort!

Name

Anrede: ↔

Titel

Adresse

Firma/ Organisation

Straße: !

Postleitzahl:

Stadt: ↔

Land (in englisch): ↔

Hier bietet sich die Angabe der Adresse an, da diese Information noch in anderen Bereichen der Webseite benötigt wird. Beispielsweise bei der Anmeldung zu einem Kurs.

Kontaktdaten

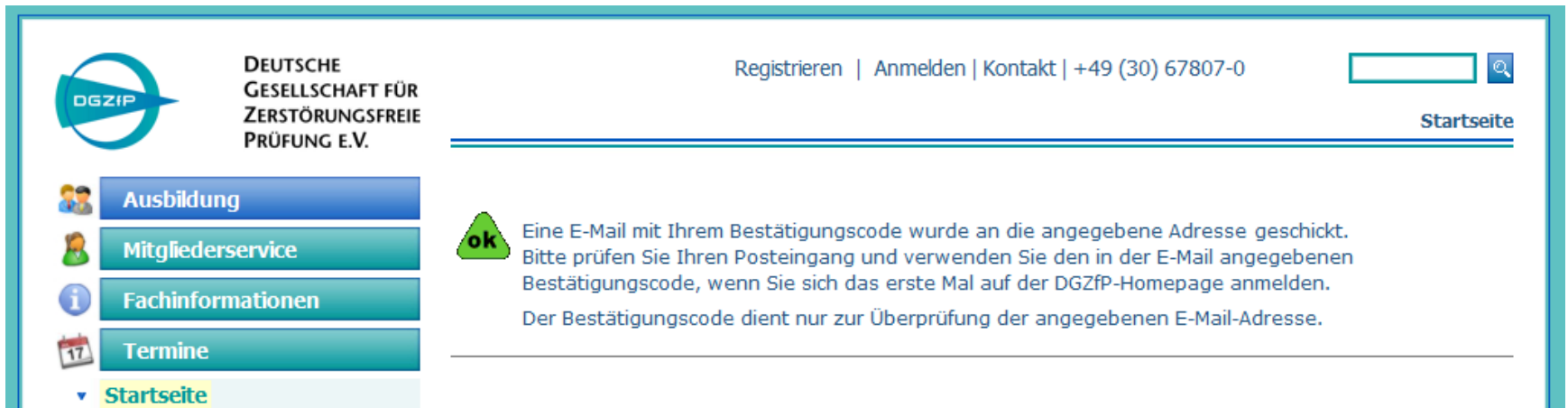
Voreinstellungen

Zeitzone:



Registrieren

Bestätigung der Registrierung.



The screenshot shows the DGZfP website interface. On the left, there is a navigation menu with icons and text: 'Ausbildung', 'Mitgliederservice', 'Fachinformationen', 'Termine', and 'Startseite'. The main content area features a green 'ok' icon and a confirmation message in German. The top right corner includes a search bar, a 'Startseite' link, and navigation links for 'Registrieren', 'Anmelden', and 'Kontakt' along with a phone number '+49 (30) 67807-0'. The DGZfP logo and full name are located in the top left.

**DEUTSCHE
GESELLSCHAFT FÜR
ZERSTÖRUNGSFREIE
PRÜFUNG E.V.**

Registrieren | Anmelden | Kontakt | +49 (30) 67807-0

Startseite

ok Eine E-Mail mit Ihrem Bestätigungscode wurde an die angegebene Adresse geschickt. Bitte prüfen Sie Ihren Posteingang und verwenden Sie den in der E-Mail angegebenen Bestätigungscode, wenn Sie sich das erste Mal auf der DGZfP-Homepage anmelden. Der Bestätigungscode dient nur zur Überprüfung der angegebenen E-Mail-Adresse.

Ausbildung
Mitgliederservice
Fachinformationen
Termine
Startseite

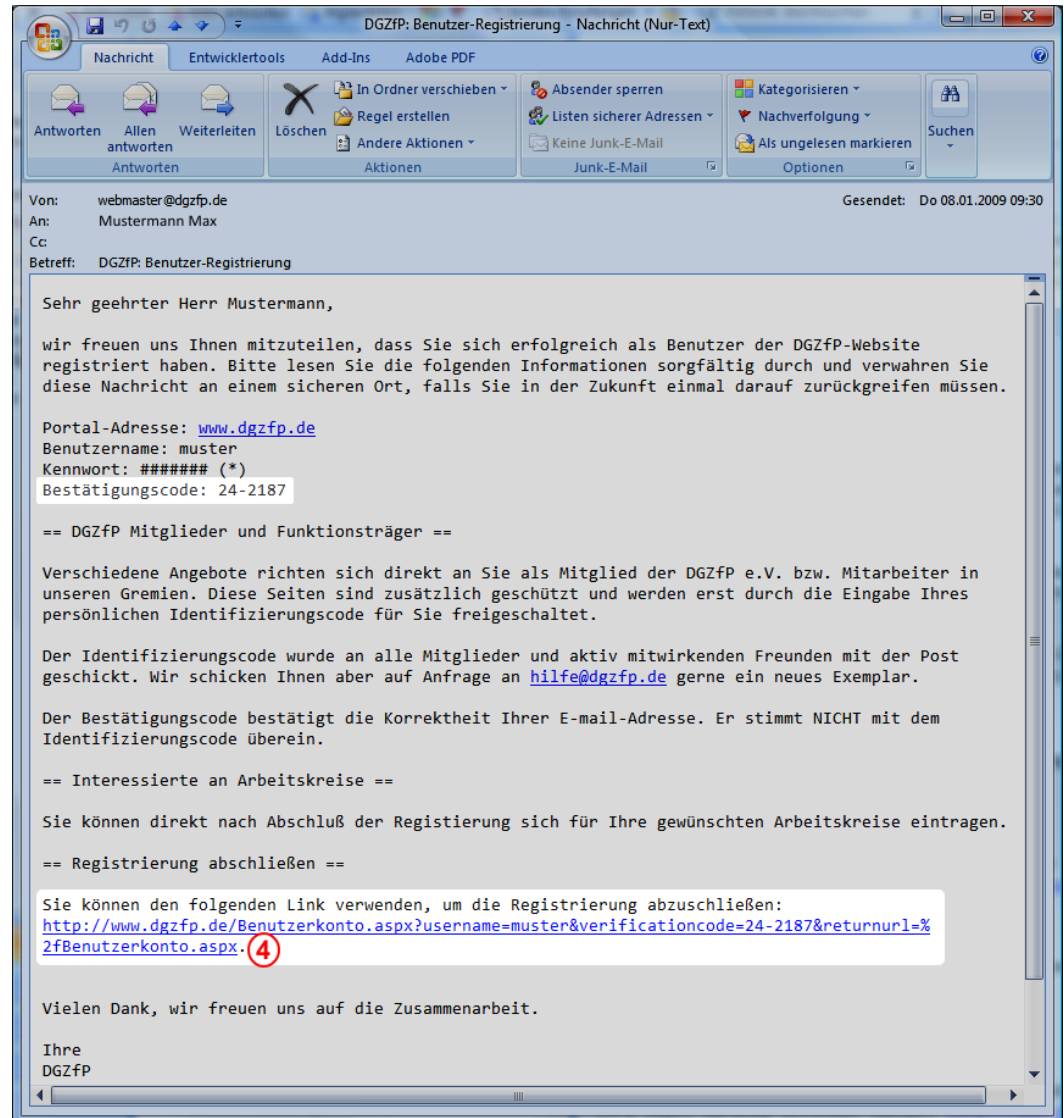
Sie haben jetzt eine E-Mail erhalten (Betreff: „DGZfP: Benutzer-Registrierung“).

Registrieren

Um die Registrierung vollständig abzuschließen, müssen Sie nun nur noch Ihre E-Mail Adresse bestätigen.

Dies geschieht durch einen Klick auf den Link in der E-Mail (4).

Sie werden daraufhin wieder zur Webseite der DGZfP geleitet.



Registrieren

Der Link führt Sie zurück zur DGZfP-Webseite und fordert Sie zum Anmelden auf.

Der Bestätigungscode sollte bereits automatisch eingetragen sein.

Ist dies nicht der Fall, können Sie ihn auch der E-Mail entnehmen, die Sie soeben erhalten haben.

Wichtig! Der **Bestätigungscode** ist nur dieses eine Mal nötig und bestätigt, dass die angegebene E-Mail Adresse auch die Ihre ist und funktioniert.

Nach der Eingabe des zuvor von Ihnen gewählten Kennworts und einem Klick auf „Anmelden“ (5) werden Sie zur Hauptseite Ihres Benutzerkontos weitergeleitet.

Sie sind nun erfolgreich registriert und auf der DGZfP-Webseite angemeldet.

Anmelden

Benutzername:

Bestätigungscode:

Kennwort:

(5)


Anmeldedaten merken

Neu hier?

- Einige Angebote der DGZfP-Homepage richten sich an...
- erfordern daher eine Anmeldung mit Benutzername...
- Sie können sich in wenigen Schritten auf der Webse...
- legen Sie Ihren gewünschten Benutzernamen und K...
- Registrierung ist mit keinerlei Kosten verbunden und...
- [Bitte folgen Sie diesem Link zur Registrierung.](#)
- Alles, was Sie momentan benötigen, ist der Zugang...
- Die Registrierung dauert nur wenige Augenblicke.
- Falls Sie weitere [Fragen](#) haben, stehen wir Ihnen zu...
- unter (030) 67807-151 gerne zur Verfügung.

Anmelden

Nicht Angemeldet:



1. Klick Sie auf „Anmelden“ (1).
Sie gelangen nun zu einer Seite, die das rechts abgebildete Formular enthält.
2. Geben Sie Ihren Benutzernamen (2) und Ihr Kennwort (3) ein
3. Sie können bei (4) den Haken setzen, um für die nächsten 4 Wochen automatisch angemeldet zu sein
4. Klicken Sie dann auf „Anmelden“ (5)

The screenshot shows the login form titled 'Anmelden'. It contains the following elements:

- A header with navigation links: 'Benutzerprofil und Kennwörter • ID Eintragen in Arbeitskreise • Mitarbeiter'.
- A sub-header: 'Neu hier'.
- Input fields for 'Benutzername:' (2) and 'Kennwort:' (3).
- An 'Anmelden' button (5).
- A checkbox labeled 'Anmeldedaten merken' (4) with the text 'Bitte folgen...' below it.
- A link 'Kennwort vergessen??' at the bottom.

Angemeldet:

